

Navodila za uporabo aplikacije EFAMT

Ljubljana, februar 2012

Kazalo vsebine

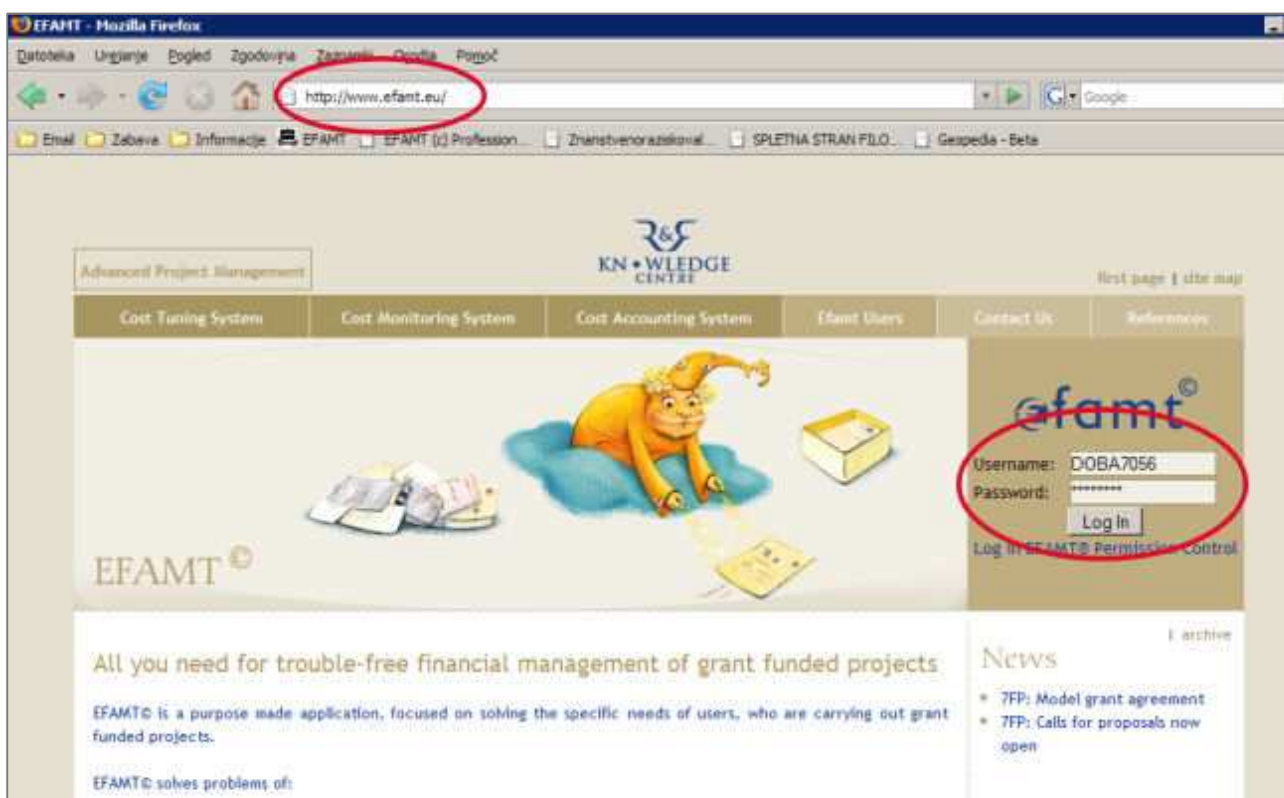
PRIJAVA IN ODJAVA V/IZ APLIKACIJO(E).....	3
ZAMENJAVA GESLA	4
BELEŽENJE OPRAVLJENEGA DELA (ČASOVNICE)	5
PREGLED STANJA IRD SREDSTEV	7
PREGLED STANJA SREDSTEV POSEBNIH POGODB	10
PREGLED STANJA SREDSTEV TAP IN CRP PROJEKTOV	13
PREGLED STANJA SREDSTEV RAZISKOVALNEGA PROGRAMA	15

PRIJAVA IN ODJAVA V/IZ APLIKACIJO(E)

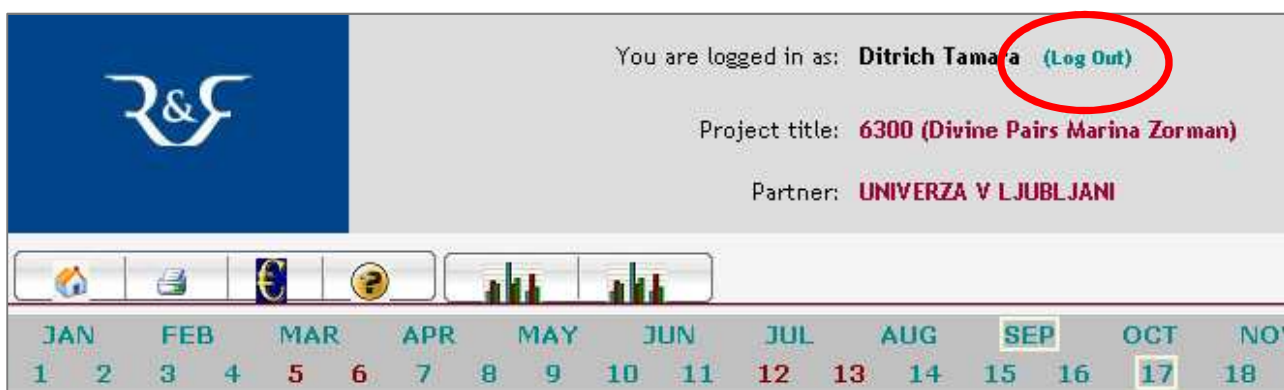
Za pregledovanje stanja porabe sredstev projekta v aplikaciji EFAMT boste potrebovali dostop do svetovnega spleta, svoje uporabniško ime in geslo. Uporabniško ime in geslo boste prejeli, ko prvič postanete vodje programa, projekta ali katere koli druge raziskovalne dejavnosti, ki se finančno vodijo na ZIFF-u. Prav tako oboje prejmete, če ste upravičeni do IRD sredstev.

V spletni brskalnik vtipkate naslov <http://www.efamt.eu/>.

V okna na desni strani vtipkate uporabniško ime in geslo. Potrdite s klikom na LOG IN.



Aplikacijo zapustite s klikom na Log out na vrhu spletne strani aplikacije.



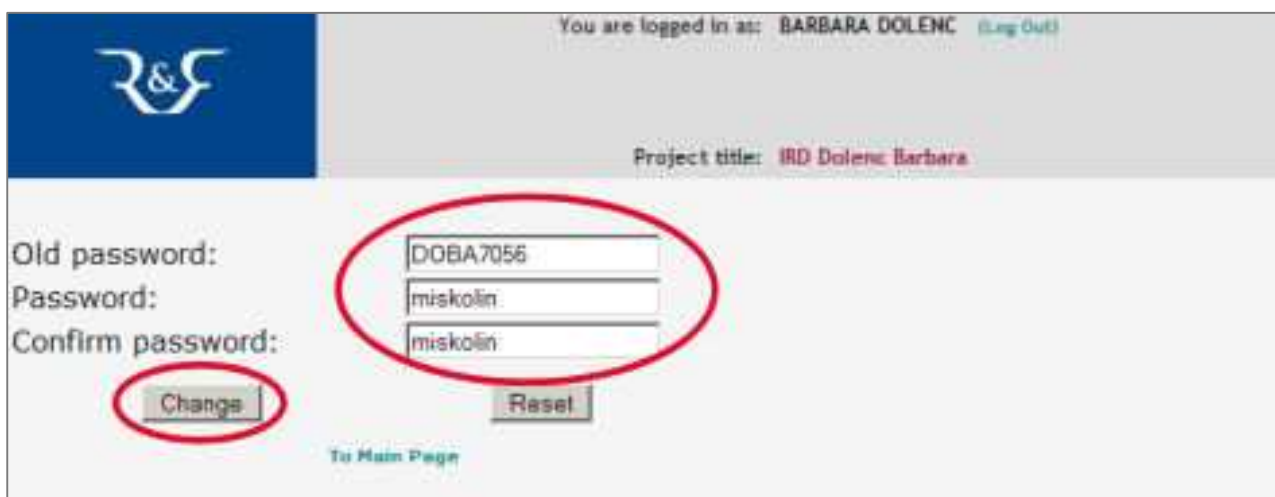
ZAMENJAVA GESLA

Uporabniško ime in geslo sta sestavljena iz 8 znakov. Prvi štirje so začetni črki priimka in imena, ki jim sledijo štiri naključne številke (primer: DOBA7056 - Dolenc Barbara). Zaradi večje varnosti pred nepooblaščenim dostopom je priporočljivo, da geslo zamenjate.

1. Prijavite se v aplikacijo EFAMT (glej navodila za Pregled stanja IRD sredstev) in v meniju izberete možnost Settings → Change Password.



2. V prvo okence vpišite obstoječe geslo, v drugi dve vpisni polji pa novo geslo. Izbor potrdite s klikom na Change.



BELEŽENJE OPRAVLJENEGA DELA (ČASOVNICE)

Na vseh projektih je možno beleženje opravljenega projektne del. Pri evropskih projektih je slednje celo zahtevano.

Iz osnovnega menija izberete Data Enter - Timesheets for one project



Pojavi se vam obrazec za vnos opravljenih ur.

The screenshot shows the 'Timesheets for one project' form. At the top, it displays the user 'Ditrich Tamara', project title '6300 (Divine Pairs Marina Zorman)', and partner 'UNIVERZA V LJUBLJANI'. Below this is a calendar for the year 2009, with the 9th of September selected. The 'Select staff' dropdown is set to 'Ditrich Tamara'. A red message states: 'There are no entries for the staff Ditrich Tamara working on project 6300 (Divine Pairs Marina Zorman) for 9. month in year 2009.' Below this is a table with columns for 'Select WorkDate', 'Day', 'Acronym', 'WP', 'Task', 'WorkH&Unit', 'Description', and 'Eligible'. The table is empty. At the bottom, there are input fields for 'Work Date' (17.9.2009), 'Workpackage' (01: VWP1 Izvajanje proj.), 'Task' (none), 'Number' (8), 'Unit' (Hour), and 'Eligible' (checked). The 'Description' field contains 'pisanje članka'. The 'Add New' and 'Save' buttons are highlighted with green circles.

V spodnjem delu obrazca v polje:

Work Date – vpišete datum dela

Workpackage – izberete delovni paket (splošen paket je Izvajanje projekta)

Number – vpišete število opravljenih ur

Description – vpišete kratek opis opravljenega dela
Vnos shranite s klikom na gumb Save (spodaj desno).

Za nov vnos pa gumb AddNew (spodaj levo).

V osrednjem delu obrazca se vam beležijo vnosi. Naknadno popravljanje že vnesenih zapisov je možno. To storite tako, da kliknete kljukico ob zapisu, ki ga želite popraviti. Kljukica se obarva zeleno, v vpisnih poljih pa se prikaže zapis, ki ga lahko popravite.

You are logged in as: **Ditrich Tamara** (Log Out)

Project title: **6300 (Divine Pairs Marina Zorman)**

Partner: **UNIVERZA V LJUBLJANI**

JAN FEB MAR APR MAY JUN JUL AUG SEP OCT NOV DEC < 2007 2008 2009 >

Select staff: **Ditrich Tamara**

Select	WorkDate	Day	Acronym	WP	Task	WorkH	Unit	Description	Eligible
<input checked="" type="checkbox"/>	18.9.2009	pet	6300 (Divine Pairs Marina Zorman)	01		3,0	h	predavanje na	<input checked="" type="checkbox"/>
<input checked="" type="checkbox"/>	17.9.2009	čet	6300 (Divine Pairs Marina Zorman)	01		8,0	h	pisanje članka	<input checked="" type="checkbox"/>

Total: 11,00 h

Work Date: (d.m.yyyy)

Workpackage: Task: Number: (9999,9) Unit: Eligible:

Description:

Add New Save Cancel Delete

Brisanje zapisov zahteva podoben postopek. Zapis označite, kljukica se obarva zeleno, kliknite na Delete (spodaj desno).

Pregled vseh vnosov za tekoči mesec s seštevkom ur dobite s klikom na prvi gumb z narisanim stolpčnim grafom, s klikom na drugi gumb pa lahko izbirate poljubno obdobje opravljenih ur.

1. 2.

JAN FEB MAR APR MAY JUN JUL AUG SEP OCT NOV DEC

1 2 3 4 5 6 7 8 9 10 11 12 13 14 15 16 17 18 19 20 21 22 23 24

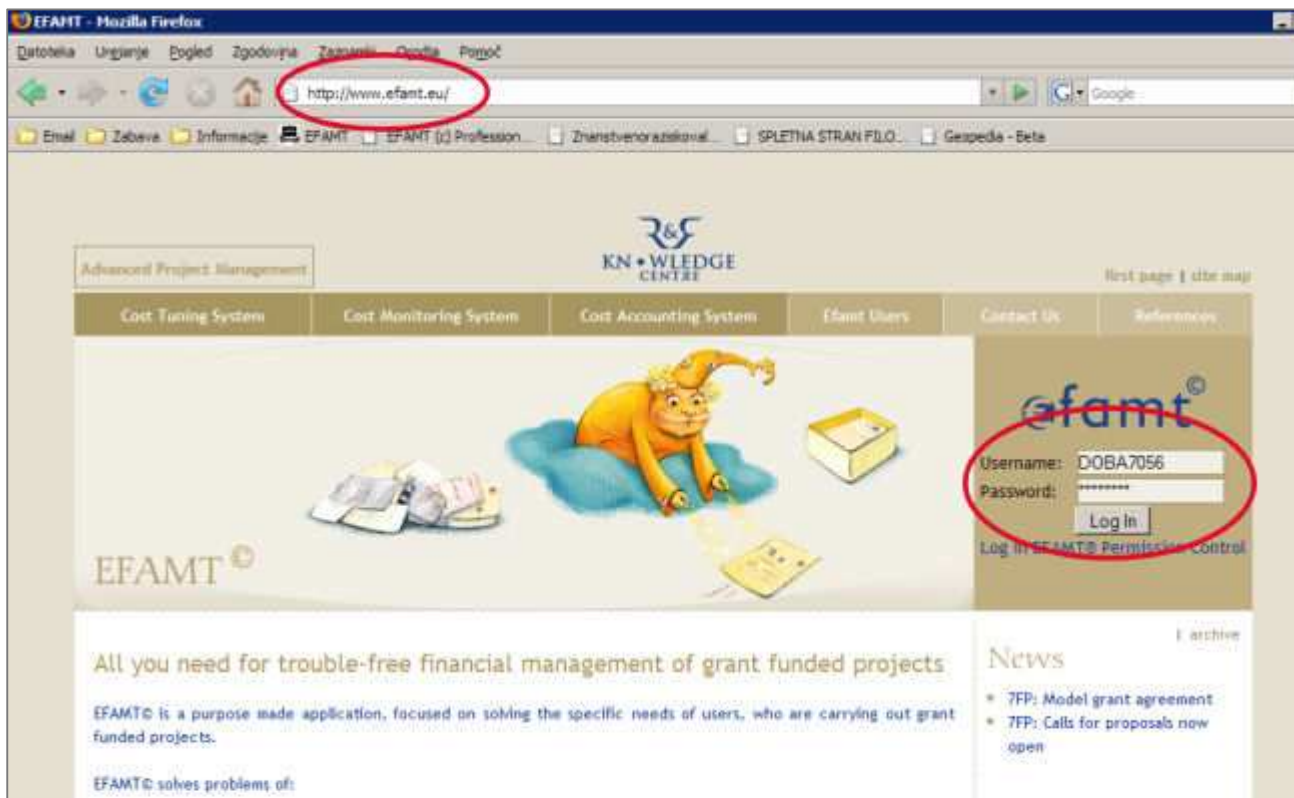
Select staff: **Ditrich Tamara**

Select	WorkDate	Day	Acronym	WP	Task	WorkH	Unit	Description	Eligible
<input checked="" type="checkbox"/>	18.9.2009	pet	6300 (Divine Pairs Marina Zorman)	01		3,0	h	predavanje na ...	
<input checked="" type="checkbox"/>	17.9.2009	čet	6300 (Divine Pairs Marina Zorman)	01		8,0	h	pisanje članka	

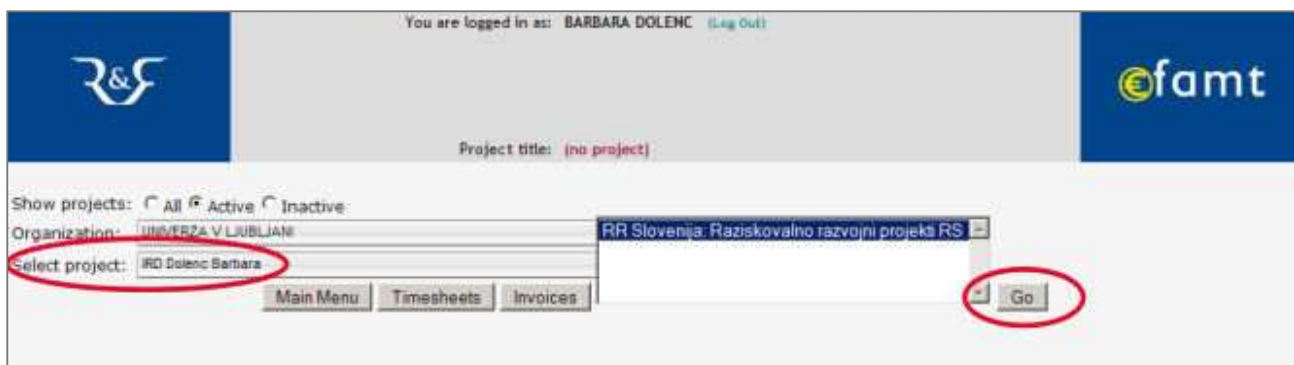
PREGLED STANJA IRD SREDSTEV

Slikovna predstavitev pregleda stanja je prikazana na primeru IRD sredstev Barbara Dolenc. Ogljed stanja IRD sredstev poteka v 4 korakih:

1. V naslovno vrstico internetnega brskalnika vtipkajte **www.efamt.eu** in v vpisni okenci na desni strani vpišite svoje uporabniško ime in geslo ter potrdite z LOG IN.



2. Na strani, ki se prikaže, izberite projekt IRD Priimek Ime in nadaljujete s potrditvijo na gumb GO.



3. V meniju izberete opcijo Analysis → National Calls → Poraba materialnih sredstev.

The screenshot shows the R&F system interface. At the top, the user is logged in as BARBARA DOLENC. The project title is IRD Dolenc Barbara and the partner is UNIVERZA V LJUBLJANI. The main menu has four tabs: Data Enter, Analysis, Project Setup, and Settings. The Analysis tab is selected, and a dropdown menu is open. The menu items are: Organisation Level, Department Level, Partner Level, and National Calls. The National Calls dropdown is expanded, showing a list of options. The option 'Poraba materialnih sredstev' is highlighted in blue. To the right of this option, there is a red arrow pointing to it with the text '<- Klikni!'.

Prikaže se vam stran, na kateri iz spustnega menija izberete obdobje poročanja. Prednastavljeno je obdobje tekočega leta.

The screenshot shows the 'Poraba materialnih sredstev' page. At the top, the user is logged in as BARBARA DOLENC. The project title is IRD Dolenc Barbara and the partner is UNIVERZA V LJUBLJANI. The page title is 'Poraba materialnih sredstev'. Below the title, there is a dropdown menu for the reporting period, which is set to '3 RP3 : 1.1.2009 - 31.12.20'. To the right of the dropdown, there is a currency selector set to 'EUR'. Below these, there are two checkboxes: 'Otvoritveni saldo' (checked) and 'Končna poravnava' (unchecked). A 'Prikaži' button is located at the bottom right of the page.

4. S klikom na gumb Prikaži se vam odpre preglednica s planom sredstev za izbrano obdobje in stroški, ki so nastali do sedaj. (Vsakokrat ko izberete drugo obdobje poročanja, je potrebno osvežiti pogled s klikom na gumb Prikaži.) Če stroški presežejo planirana sredstva se stanje obarva z rdečo. V nasprotnem primeru so neporabljena sredstva obarvana z zeleno barvo. Aplikacijo zapustite s klikom na (Log out), ki se nahaja v glavi spletne strani. Preglednico lahko tudi natisnete s klikom na gumb Print.

You are logged in as: **BARBARA DOLENC** (Log Out)

Project title: **IRD Dolenc Barbara**

Partner: **UNIVERZA V LJUBLJANI**

Poraba materialnih sredstev

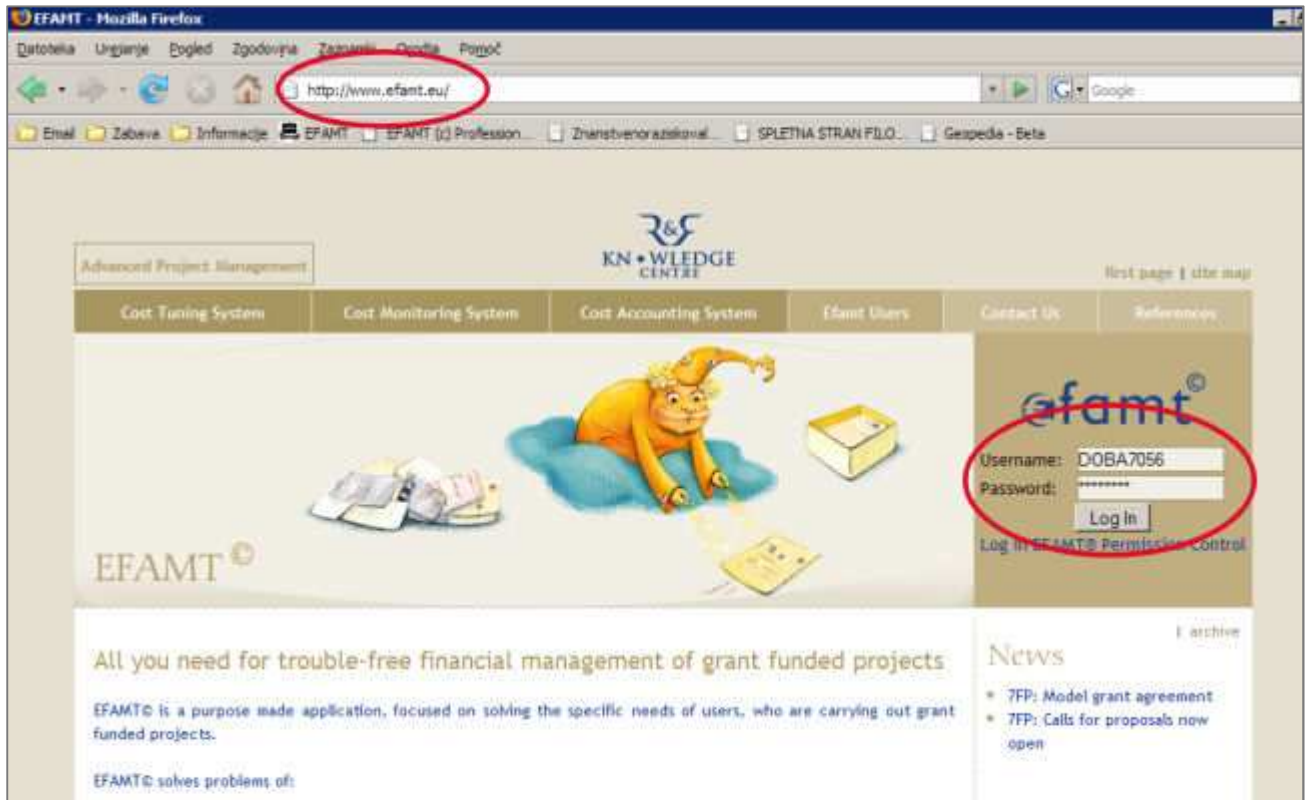
Obdobje poročanja: 3 RP3: 1.1.2009 - 31.12.20 Valuta: EUR Otvoritveni saldo : Končna poravnava :

Datum	Stanje prej	V dobro	V breme	Stanje potem	Opis knjižbe
1.1.2009		1.210,00		1.210,00 EUR	IRD sredstva 2009
SKUPAJ		1.210,00	0,00	1.210,00 EUR	

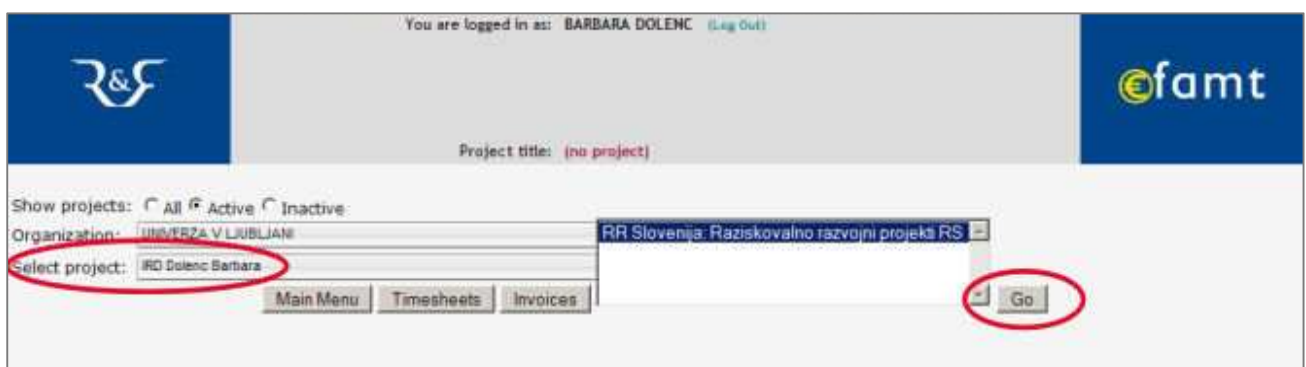
STANJE

PREGLED STANJA SREDSTEV POSEBNIH POGODB

V naslovno vrstico internetnega brskalnika vtipkajte www.efamt.eu in v vpisni okenci na desni strani vpišite svoje uporabniško ime in geslo ter potrdite z LOG IN.



1. Na strani, ki se prikaže, izberite projekt željeni projekt in nadaljujete s potrditvijo na gumb GO.



2. V meniju izberete opcijo Analysis → National Calls → Poraba materialnih sredstev.

The screenshot shows the R&F system interface. At the top, the user is logged in as BARBARA DOLENC. The project title is IRD Dolenc Barbara and the partner is UNIVERZA V LJUBLJANI. The main menu has four tabs: Data Enter, Analysis, Project Setup, and Settings. The Analysis tab is selected, and its dropdown menu is open, showing options like Organisation Level, Department Level, Partner Level, and National Calls. The National Calls option is selected, and its sub-menu is open, listing various reporting options. The option 'Poraba materialnih sredstev' is highlighted in blue. A red arrow points to this option with the text '<- Klikni!'.

Prikaže se vam stran, na kateri iz spustnega menija izberete obdobje poročanja. Prednastavljeno je obdobje tekočega leta.

The screenshot shows the 'Poraba materialnih sredstev' page. The user is logged in as BARBARA DOLENC. The project title is IRD Dolenc Barbara and the partner is UNIVERZA V LJUBLJANI. The page title is 'Poraba materialnih sredstev'. Below the title, there is a dropdown menu for the reporting period, which is set to '3 RP3 : 1.1.2009 - 31.12.20'. To the right of the dropdown is a currency selector set to 'EUR'. There are two checkboxes: 'Otvoritveni saldo' (checked) and 'Končna poravnava' (unchecked). A 'Prikaži' button is located on the right side of the page.

3. S klikom na gumb Prikaži se vam odpre preglednica s planom sredstev za izbrano obdobje in stroški, ki so nastali do sedaj. (Vsakokrat ko izberete drugo obdobje poročanja, je potrebno osvežiti pogled s klikom na gumb Prikaži.) Če stroški presežejo planirana sredstva se stanje obarva z rdečo. V nasprotnem primeru so neporabljena sredstva obarvana z zeleno barvo. Aplikacijo zapustite s klikom na (Log out), ki se nahaja v glavi spletne strani. Preglednico lahko tudi natisnete s klikom na gumb Print.

You are logged in as: **BARBARA DOLENC** (Log Out)

Project title: **IRD Dolenc Barbara**

Partner: **UNIVERZA V LJUBLJANI**

Poraba materialnih sredstev

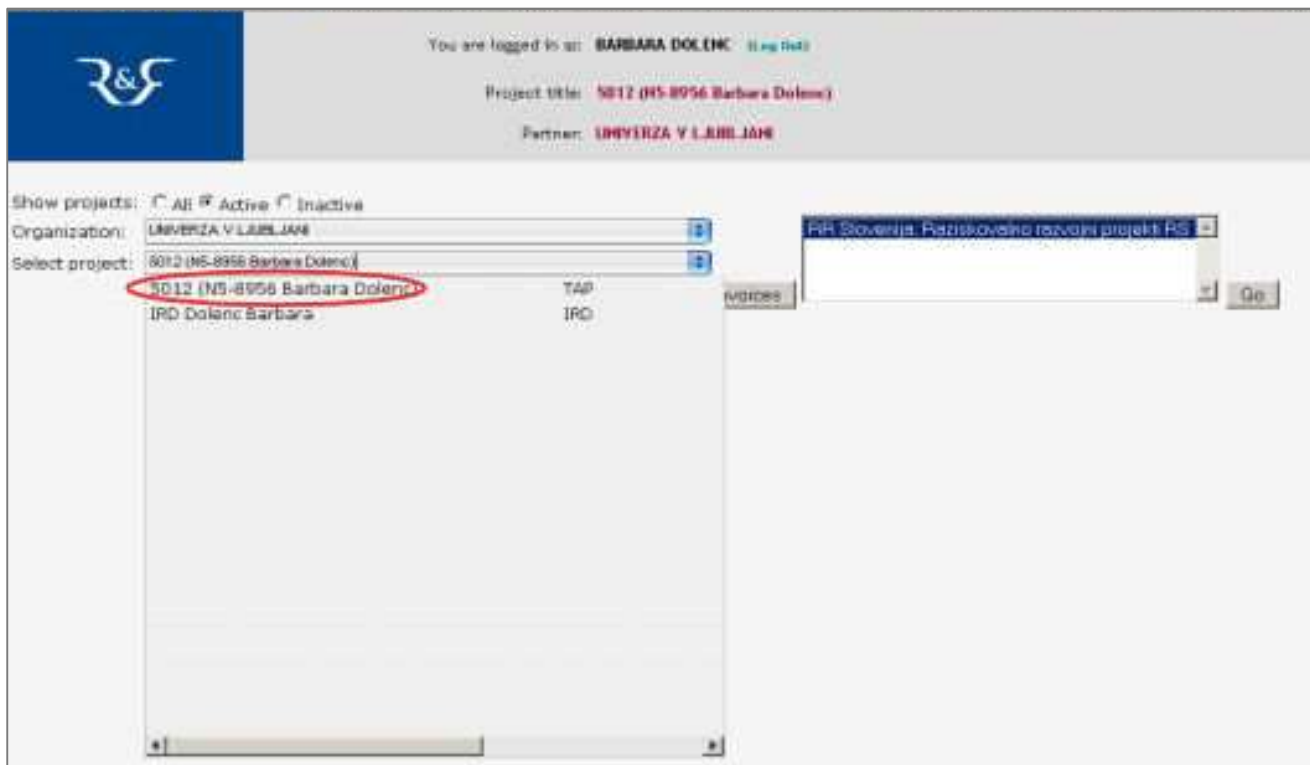
Obdobje poročanja: 3 RP3: 1.1.2009 - 31.12.20 Valuta: EUR Otvoritveni saldo : Končna poravnava :

Datum	Stanje prej	V dobro	V breme	Stanje potem	Opis knjižbe
1.1.2009		1.210,00		1.210,00 EUR	IRD sredstva 2009
SKUPAJ		1.210,00	0,00	1.210,00 EUR	

STANJE

PREGLED STANJA SREDSTEV TAP IN CRP PROJEKTOV

Po prijavi v aplikacijo izberete iz spustnega menija pravi projekt. Postopek nadaljujete s potrditvijo na gumb GO.



V meniju izberete opcijo Analysis → National Calls → Materialna in investicijska sredstva za projekte CRP in TAP.



Prikaže se vam stran, na kateri iz spustnega menija izberete obdobje poročanja.

You are logged in as: BARBARA DOLENC (Log out)

Project title: SB12 (HS-8956 Barbara Dolenc)

Partner: UNIVERZA V LJUBLJANI

Materijska in investicijska sredstva za projekte CRP in TAP

Obdobje poročanja: 1.RP1: 1.1.2008 - 31.12.2008
 none

Valuta: EUR

Otvorbeno saldo: Končna poravnava:

Prikaži

- 1.RP1: 1.1.2008 - 31.12.2008
- 2.RP2: 1.1.2009 - 31.12.2009
- 3.RP3: 1.1.2010 - 31.12.2010
- 4.RP4: 1.1.2011 - 31.12.2011

S klikom na gumb Prikaži se vam odpre preglednica s planom sredstev za izbrano obdobje in stroški, ki so nastali do sedaj. Če stroški presežejo planirana sredstva se stanje obarva z rdečo. V nasprotnem primeru so neporabljena materialna sredstva obarvana z zeleno barvo, neporabljena investicijska sredstva pa z modro. Aplikacijo zapustite s klikom na (Log out), ki se nahaja v glavi spletne strani. Preglednico lahko tudi natisnete s klikom na gumb Print.

You are logged in as: BARBARA DOLENC (Log out)

Project title: SB12 (HS-8956 Barbara Dolenc)

Partner: UNIVERZA V LJUBLJANI

Materijska in investicijska sredstva za projekte CRP in TAP

Obdobje poročanja: 1.RP1: 1.1.2008 - 31.12.2008 Valuta: EUR

Datum	Stanje prej.	V. dobrs	V. breme	Stanje početo	Opis knjilbe	Razikovalec	Tip stroška
1.1.2008	3.900,00			0.000,00	EUR Plan za 2008 - Sredstva za blago in storitve		Blago in storitve
1.1.2008	3.500,00	500,00		4.000,00	EUR Plan za 2008 - Sredstva za investicijsko vzdrževanje		Sredstva za investicijsko vzdrževanje
16.8.2008	4.000,00		1.200,00	2.800,00	EUR aktivna pogodba: M&E Tevd - izdane opombe naročil	BARBARA DOLENC	Blago in storitve
19.8.2008	2.900,00		153,00	2.637,00	EUR COMTRON - traški deli 500 GB	BARBARA DOLENC	Sredstva za investicijsko vzdrževanje
SRIPA1	4.000,00	1.353,00		2.437,00	EUR		
SRIPA1 - materialni stroški	3.500,00	1.286,00		2.386,00	EUR		
SRIPA1 - investicijski stroški	500,00	63,00		337,00	EUR		

STANJE

PREGLED STANJA SREDSTEV RAZISKOVALNEGA PROGRAMA

Po prijavi v aplikacijo izberete iz spustnega menija pravi projekt. Postopek nadaljujete s potrditvijo na gumb GO.

You are logged in as: BARBARA DOLENC (Log Out)

Project title: (no project)

Show projects: All Active Inactive

Organization: UNIVERZA V LJUBLJANI

Select project: RR Slovenija: Raziskovalno razvojni projekti RS

Main Menu Timesheets Invoices

Go

V meniju izberete opcijo Analysis → National Calls → Materialna in investicijska sredstva za raziskovalne programe

You are logged in as: BARBARA DOLENC (Log Out)

Project title: 6236 (P5-0062 Maja Zupančič)

Partner: UNIVERZA V LJUBLJANI

Data Enter Analysis Project Setup Settings

Organisation Level ▶

Department Level ▶

Partner Level ▶

National Calls ▶

Letno poročilo programa raziskovalne dejavnosti - Projekt

Letno poročilo programa raziskovalne dejavnosti - Organizacija

Bilateralni projekti - zahtevek za izplačilo - Projekt

Bilateralni projekti - zahtevek za izplačilo - Organizacija

Poročilo o porabi sredstev - Organizacija

Poročilo o porabi sredstev - Oddelek

Poročilo o porabi sredstev - Partner

Poročilo o porabi sredstev - za osnovo financiranja

Viri financiranja - Partner

Viri financiranja - Organizacija

Materialna in investicijska sredstva za projekte CRP in TAP

Poraba materialnih sredstev

Materialna in investicijska sredstva za raziskovalne programe ← Klikni!

Poraba materialnih sredstev raziskovalnega programa po raziskovalcu

Poraba investicijskih sredstev raziskovalnega programa

Prikaže se vam stran, na kateri iz spustnega menija izberete obdobje poročanja. Prednastavljeno je obdobje tekočega leta.

You are logged in as: BARBARA DOLENC (Log Out)

Project title: IRD Dolenc Barbara

Partner: UNIVERZA V LJUBLJANI

Poraba materialnih sredstev

Obdobje poročanja: 3 RP3: 1.1.2009 - 31.12.20 Valuta: EUR Otvoritevni saldo: Končna poravnava: Prikaži

S klikom na gumb Prikaži se vam odpre preglednica s planom sredstev za izbrano obdobje in stroški, ki so nastali do sedaj. (Vsakokrat ko izberete drugo obdobje poročanja, je potrebno osvežiti pogled s klikom na gumb Prikaži.) Če stroški presežejo planirana sredstva se stanje obarva z rdečo. V nasprotnem primeru so neporabljena materialna sredstva obarvana z zeleno barvo. Aplikacijo zapustite s klikom na (Log out), ki se nahaja v glavi spletne strani. Preglednico lahko tudi natisnete s klikom na gumb Print.

You are logged in as: BARBARA DOLENC (Log Out)

Project title: NR12 (RIS 8956 Barbara Dolenc)

Partner: UNIVERZA V LJUBLJANI

Materijska in investicijska sredstva za projekte CRP in TAP

Obdobje poročanja: 1 RP1: 1.1.2009 - 31.12.20 Valuta: EUR Otvoritevni saldo: Končna poravnava: Prikaži

Datum	Stanje prej.	V dobro	V breme	Stanje potere	Opis knjilbe	Raziskovalec	Tip stroška
1.1.2009	3.500,00			3.500,00	Plan za 2009 - Sredstva za obdobje stroškov		IZDAJA za blago in storitve
1.1.2009	3.500,00	500,00		4.000,00	Plan za 2009 - Sredstva za investicijsko vzdrževanje		Sredstva za investicijsko vzdrževanje
16.8.2009	4.000,00		1.200,00	2.800,00	skladišna pogodba - MIRAJ Topi - Odobrena splošni material	BARBARA DOLENC	IZDAJA za blago in storitve
19.8.2009	2.900,00		163,00	2.637,00	COMTRON - trak dlah 500.09	BARBARA DOLENC	Sredstva za investicijsko vzdrževanje
SRUPLJAJ	4.000,00	1.200,00		2.800,00			
SRUPLJAJ - materialni stroški	3.500,00	1.200,00		2.300,00			
SRUPLJAJ - investicijski stroški	500,00	163,00		337,00			

STANJE

Poraba materialnih sredstev raziskovalnega programa po raziskovalcu je preglednica, do katere dostopamo z izbiro menija Analysis → National Calls → Poraba materialnih sredstev raziskovalnega programa po raziskovalcu, in prikaže seštevek porabljenih sredstev na programu po raziskovalcu v tekočem letu.

You are logged in as: **BARBARA DOLENC** (Log Out)

Project title: **6236 (P5-0062 Maja Zupančič)**

Partner: **UNIVERZA V LJUBLJANI**

Data Enter | **Analysis** | Project Setup | Settings

- Organisation Level ▶
- Department Level ▶
- Partner Level ▶
- National Calls** ▶
 - Letno poročilo programa raziskovalne dejavnosti - Projekt
 - Letno poročilo programa raziskovalne dejavnosti - Organizacija
 - Bilateralni projekti - zahtevki za izplačilo - Projekt
 - Bilateralni projekti - zahtevki za izplačilo - Organizacija
 - Poročilo o porabi sredstev - Organizacija
 - Poročilo o porabi sredstev - Oddelek
 - Poročilo o porabi sredstev - Partner
 - Poročilo o porabi sredstev - za osnovo financiranja
 - Viri financiranja - Partner
 - Viri financiranja - Organizacija
 - Materialna in investicijska sredstva za projekte CRP in TAP
 - Poraba materialnih sredstev
 - Materialna in investicijska sredstva za raziskovalne programe
 - Poraba materialnih sredstev raziskovalnega programa po raziskovalcu** <- Klikni!
 - Poraba investicijskih sredstev raziskovalnega programa

Poraba investicijskih sredstev raziskovalnega programa je preglednica, ki ima podobno funkcionalnost kot predhodno opisana preglednica, le da prikazuje porabo investicijskih sredstev. Prikaže se z izbiro menija Analysis → National Calls → Poraba investicijskih sredstev raziskovalnega programa



You are logged in as: **BARBARA DOLENC** (Log Out)

Project title: **6236 (P5-0062 Maja Zupančič)**

Partner: **UNIVERZA V LJUBLJANI**



Data Enter Analysis Project Setup Settings

Organisation Level ▶

Department Level ▶

Partner Level ▶

National Calls ▶

Letno poročilo programa raziskovalne dejavnosti - Projekt

Letno poročilo programa raziskovalne dejavnosti - Organizacija

Bilateralni projekti - zahtevak za izplačilo - Projekt

Bilateralni projekti - zahtevak za izplačilo - Organizacija

Poročilo o porabi sredstev - Organizacija

Poročilo o porabi sredstev - Oddelek

Poročilo o porabi sredstev - Partner

Poročilo o porabi sredstev - za osnovo financiranja

Viri financiranja - Partner

Viri financiranja - Organizacija

Materialna in investicijska sredstva za projekte CRP in TAP

Poraba materialnih sredstev

Materialna in investicijska sredstva za raziskovalne programe

Poraba materialnih sredstev raziskovalnega programa po raziskovalcu

Poraba investicijskih sredstev raziskovalnega programa

<- Klikni!